




n o v o x<sup>®</sup>



n o v o x<sup>®</sup> cup

Mini

Mini  
Pin

### Novox<sup>®</sup>-Cup


### Novox<sup>®</sup>-Cup Mini

### Novox<sup>®</sup>-Cup Mini-Pin

Klasse IIb-Medizinprodukte zur direkten Anwendung auf verletzter Haut, intern beschichtet mit einem Verband auf Ölmatrixbasis, der reaktive Sauerstoffspezies (ROS) freisetzt.

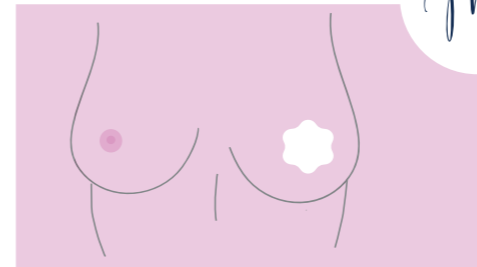
### ANWENDUNGEN UND VORTEILE

- 1 — Chirurgische Wunden und Narben nach Brustoperationen
- 2 — Brustverletzungen, Verbrennungen oder Substanzverlust nach Chemotherapie oder Strahlentherapie
- 3 — Risse während der Stillzeit
- 4 — Beruhigende und schmerzlindernde Wirkung der Brusthautoberfläche

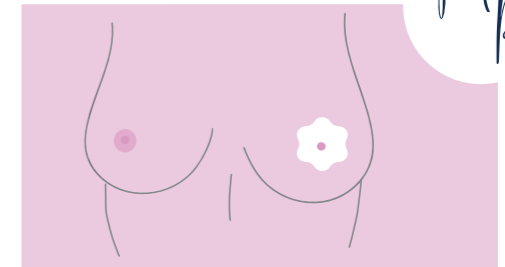


n o v o x<sup>®</sup> cup

Dank der Becherform ist **Novox<sup>®</sup>-Cup** speziell auf die gesamte Hautoberfläche der Brust abgestimmt und ermöglicht die Behandlung von Narben und Läsionen des gesamten Brustbereiches.



Mini



Mini  
Pin

**Novox<sup>®</sup>-Cup Mini** und **Novox<sup>®</sup>-Cup Mini-Pin** sind für die Behandlung von Narben oder Verletzungen des periareolären Bereiches besonders geeignet.

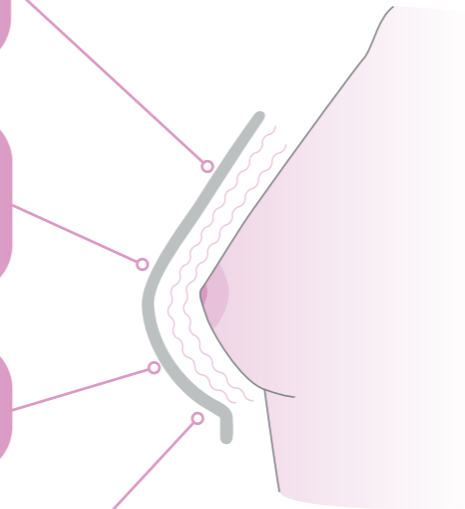
## WIRKMECHANISMUS

1 Sie haben eine filmbildende Wirkung, kontrastieren die mikrobielle Kontamination und verhindern die Kontamination der Verletzung / Wunde durch Krankheitserreger.

2 Sie fördern die Heilung von postoperativen Narben und chronischen Hautläsionen durch die Schaffung einer günstigen Mikroumgebung zur Optimierung der Mikrozirkulation der Haut.

3 Sie haben eine beruhigende Wirkung.

4 Sie wirken auf die lokale Mikroumgebung der Läsion zur Aktivierung des Granulationsgewebes und der folgenden Reepithelisierung von akuten und chronischen Läsionen.




## ANWENDUNG

**Novox®-Cup, Novox®-Cup Mini** und **Novox®-Cup Mini-Pin** können für die folgenden Behandlungen verwendet werden:

### 1 POSTOPERATIVE BEHANDLUNG

Die Medizinprodukte werden als postoperative Verbände verwendet, bevor die Patientin aufwacht. Sie werden direkt auf die chirurgischen Einschnitte aufgetragen.

Die Vielfalt der Formen ermöglicht die Behandlung aller Narben nach onkologischen bzw. plastischen, rekonstruktiven bzw. ästhetischen Brustoperationen. Der Verband wird vom Büstenhalter unterstützt, dieser wird gleichfalls am Ende der Operation angelegt. Der Verbandwechsels wird alle 24/48 Stunden empfohlen.

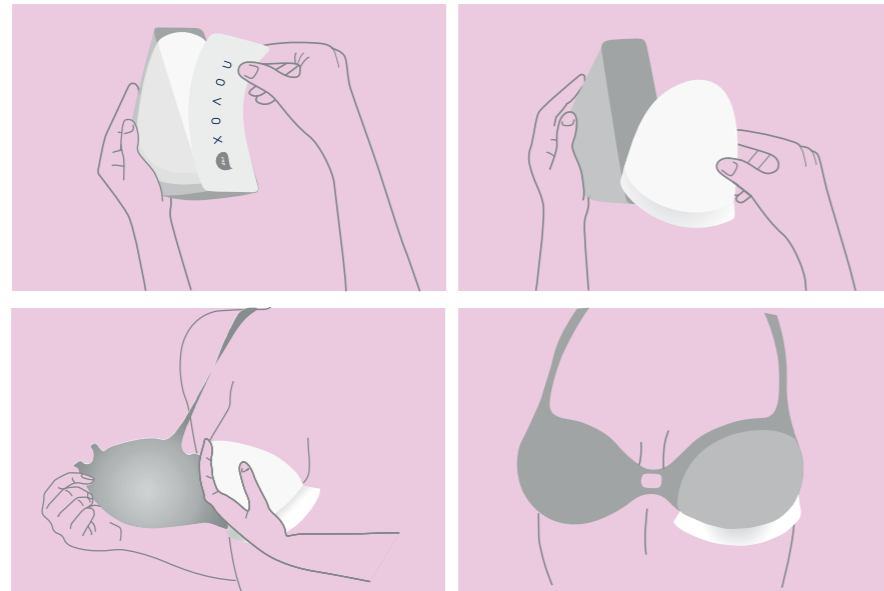


### 2 HÄUSLICHE BEHANDLUNG

Nach der Entlassung kann die Patientin während der ersten 2 Wochen oder länger nach Ermessen des Arztes den Verband direkt zu Hause wechseln. Der Verband wird immer direkt auf die Haut gelegt und vom Büstenhalter gestützt. Der Verbandswechsels wird alle 48 Stunden empfohlen.

## VERBANDERSATZ

1. Waschen und desinfizieren Sie die Hände gründlich oder tragen Sie Einweghandschuhe
2. Reinigen Sie die Narbe (oder die Läsion) mit physiologischer Kochsalzlösung
3. Trocknen Sie mit steriler Gaze
4. Öffnen Sie die Packung
5. Legen Sie die Schale direkt auf die Brust
6. Tragen Sie den Büstenhalter so, dass die Schalen in ihrer Position gehalten werden
7. Stellen Sie sicher, dass die Schalen gut an die Brust angepasst sind: die Unterseite der Schalen sollen aus der Unterkante des Büstenhalters herausragen



## VERFÜGBARE GRÖßEN

NOVOX<sup>®</sup> cup

**Novox<sup>®</sup>-Cup** ist in folgenden Größen erhältlich:

**S** (NCP-S)  
**M** (NCP-M)  
**L** (NCP-L)  
**XL** (NCP-XL)

NOVOX<sup>®</sup> cup Mini

**Novox<sup>®</sup>-Cup Mini** (NMI)  
und **Novox<sup>®</sup>-Cup Mini-Pin** (NMI-F)  
sind jeweils in einer Größe erhältlich.

NOVOX<sup>®</sup> cup Mini Pin

## Literaturverzeichnis

- Santorelli et al.. Aesthetic Surgery Journal Open Forum 2021, 1-10.



**MOSS S.p.A.** Via all'Erno, 5 - 28040 Lesa (NO) - Italien  
Tel. +39 0322 772032 - Fax +39 0322 292733  
moss@moss-brand.it - [www.moss-brand.com](http://www.moss-brand.com)

CE 0477

Rev. 01 Juni/2021